




















Auftraggeber	
Bauvorhaben Lieferanschrift	Liefertermin
Ansprechpartner auf der Baustelle Mobilnummer	Unterschrift

STELTER-Lagerware		DN 110	DN 125	DN 160	DN 200	DN 250	DN 315
KG-Rohr 	0,50 m					X	X
	1,00 m						
	2,00 m						
	3,00 m					X	X
	5,00 m						
KG-Bogen 	15°						
	30°						
	45°						
	67°					X	X
	87°						
KG-Überschiebmuffe							
KG-Muffenstopfen							
KG-Kappe							
KG-Reinigungsrohr						Gleitmittel	
KGUSM-Anschluß 						250 ml	
						500 ml	
KGUS-Anschluß 						1000 ml	
						Dränage- u. KG-Auslaufstück, 1m, mit geschlitzter Froschklappe	
KG-Dichtring, ölbeständig							
KG-Abzweig 45° 		KG-Abzweig 87° 		KG-Red.-Stück 		100/110	
	110/110-45°					110/110-87°	125/110
125/110-45°	125/110-87°	160/110		150/160			
125/125-45°	125/125-87°	160/125		200			
160/110-45°	160/110-87°	200/160		VPC-Kupplung 		DN 100	
160/125-45°	160/125-87°	250/200			DN 150		
160/160-45°	160/160-87°	315/250					
200/110-45°	200/160-87°						
STELTER-Durchführung 						200/240	
	200/125-45°	200/200-87°				200/300	
200/160-45°	STELTER-Durchführung 			125/300		200/365	
200/200-45°	110/200			125/365		250/240	
250/250-45°	110/240			160/240		250/300	
315/160-45°	110/300			160/300		250/365	
315/315-45°	110/365			160/365		315/300	