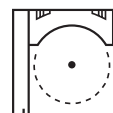
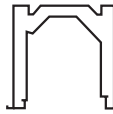




Rollladenkasten BESTELLUNG an STELTER GmbH

Auftraggeber	
Bauvorhaben Lieferanschrift	Liefertermin
Ansprechpartner auf der Baustelle Mobilnummer	Unterschrift

KASTENTYP Zum Beispiel: BLACK - Line außen offen...  Zum Beispiel: ST 200 außen geschlossen... 	BLACK - Line b x h = 24 x 25 cm <input type="checkbox"/> außen offen
	BLACK - Line b x h = 26 x 29 cm <input type="checkbox"/> außen offen <input type="checkbox"/> außen geschlossen
	BLACK - Line b x h = 30 x 29 cm <input type="checkbox"/> außen offen <input type="checkbox"/> außen geschlossen
	BLACK - Line b x h = 36 x 29 cm <input type="checkbox"/> außen offen <input type="checkbox"/> außen geschlossen
	ST 200 b x h = 30 x 29 cm <input type="checkbox"/> außen geschlossen
	ST 200 b x h = 36 x 29 cm <input type="checkbox"/> außen offen <input type="checkbox"/> außen geschlossen

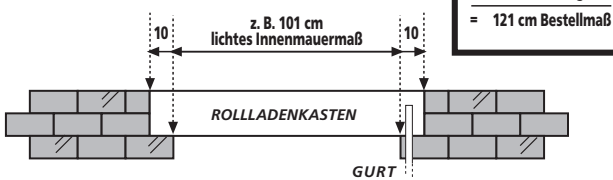
KOPFSTÜCK 	<input type="checkbox"/> Polypropylen mit Dämmauflage (links u. rechts jeweils 10 cm Auflage berücksichtigen)	<input type="checkbox"/> Pressholz ohne Dämmauflage (links u. rechts jeweils 10 cm Auflage berücksichtigen)
---	---	---

GURTDURCHFÜHRUNG 	<input type="checkbox"/> „ESM“ mit Innendämmung	<input type="checkbox"/> „GF“ mit Bürstendichtung	<input type="checkbox"/> ohne
---	---	---	-------------------------------

BITTE BEACHTEN: Gesamt-Außenmaß = Bestellmaß

Kasten-Auflage:
 bei Polypropylen mit Dämmauflage und bei Pressholz ohne Dämmauflage:
 Bestellmaß = liches Mauermaß + 2 x 10 cm

Beispiel
 101 cm
 + li. 10 cm Auflage
 + re. 10 cm Auflage
 = 121 cm Bestellmaß



Pos.	Stück	Bestellmaß inkl. Kasten-Auflage = Gesamtaußenmaß	Gurtauslaß		Bemerkung
			links	rechts	
1.					
2.					
3.					
4.					
5.					
6.					
7.					
8.					
9.					
10.					
Gesamtmenge	Stück Kastenprofil=.....mPaar Kopfstück	Stück Gurtauslaß